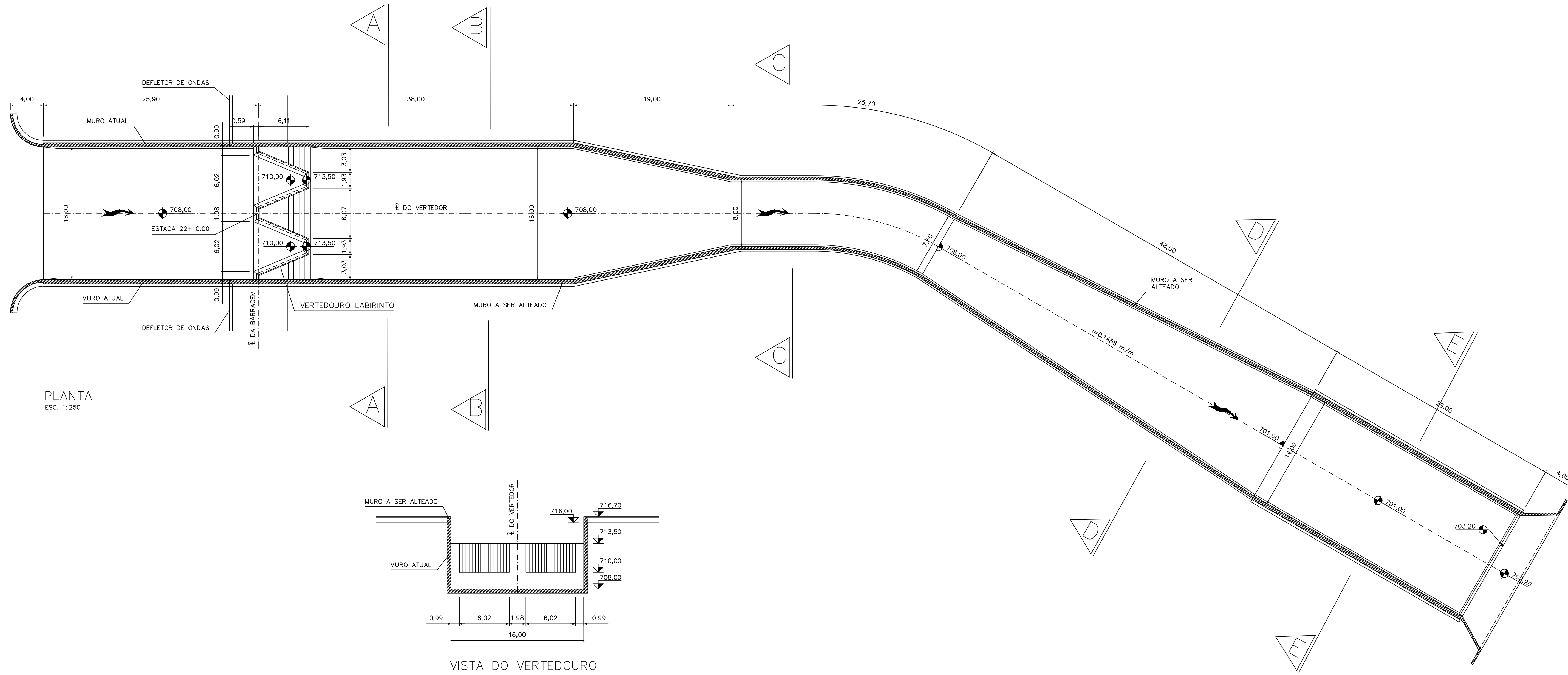
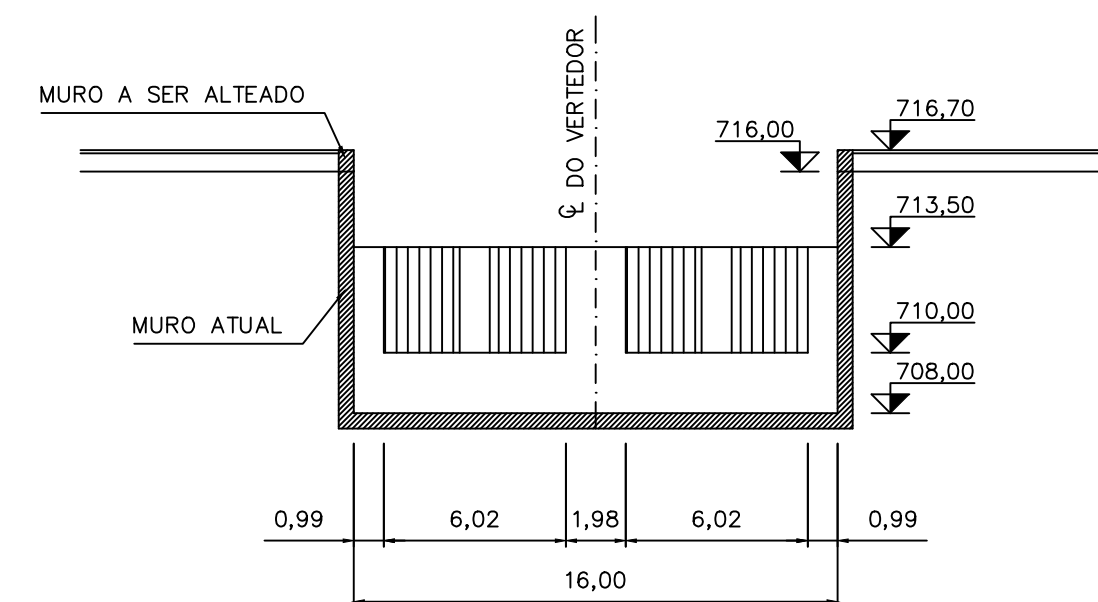


LEGENDA:

- TOPO DO MURO A SER ALTEADO (PROJETO CAMARGO CORREA)
- LINHA D'ÁGUA TR=1.000 ANOS
- LINHA D'ÁGUA TR=10.000 ANOS



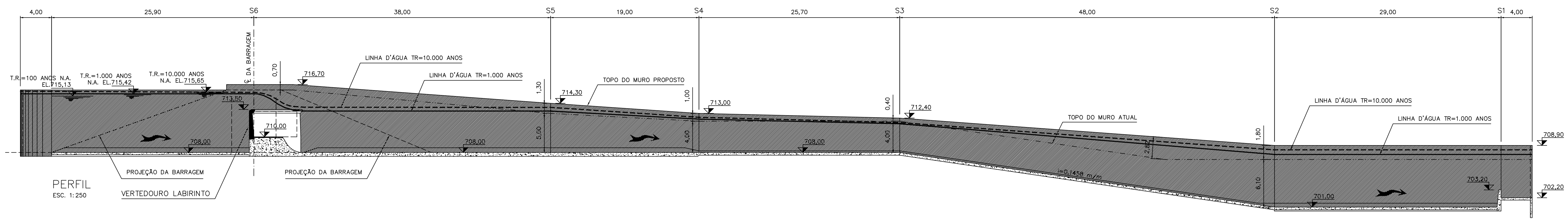
PLANTA
ESC. 1:250



VISTA DO VERTEDOIRO
ESC. 1:250

NOTAS:

1. COTAS E DIMENSÕES EM METRO.
2. DOCUMENTOS DE REFERÊNCIA:
 - PROJETO CAMARGO CORREA (DEZ/1995)
 - DES. N° 4083-035-05.C2.004-DE » VERTEDOR - FORMA - PLANTA;
 - DES. N° 4083-036-05.C2.005-DE » VERTEDOR - FORMA - CORTE LONGITUDINAL;
 - PROJETO PROJECTUS (FEV/2014)
 - DES. N° 4731-003-00.CO.003-DE » ALTEAMENTO DOS BLOCOS 2 A 5 - PLANTA - FORMA, FURAÇÃO E ARMADURA;
 - DES. N° 4731-006-00.CO.006-DE » ALTEAMENTO DOS BLOCOS 2 A 5 - SEQUÊNCIA EXECUTIVA E CORTE A-A - FORMA, FURAÇÃO E ARMADURA;



PERFIL
ESC. 1:250

REVISÃO						
N°	DATA	POR	DESCRIÇÃO	APR.	DATA	PR.
△						
△						
△						
△						

Desenho E.C.C.	Projeto A.P.C.
Aprovado ALUISSIO P. CANHOLI Creg. N° 0600756043	Verificado R.J.K.
N° Desenho RJM2016.JM.A1.005	Revisão 1
Data DEZ/16	
Escala INDICADA	

PROJETO HIDRÁULICO

BARRAGEM DO RIO JUNDIAÍ-MIRIM
MUNICÍPIO DE JUNDIAÍ
RIO JUNDIAÍ-MIRIM
VERTEDOIRO LABIRINTO
ARRANJO HIDRÁULICO
PLANTA E PERFIL



Visado	Data	Aprovado	Data
Verificado	Data	Aprovado	Data