ARMAÇÃO DA BASE

PLANTA
Escala 1:50

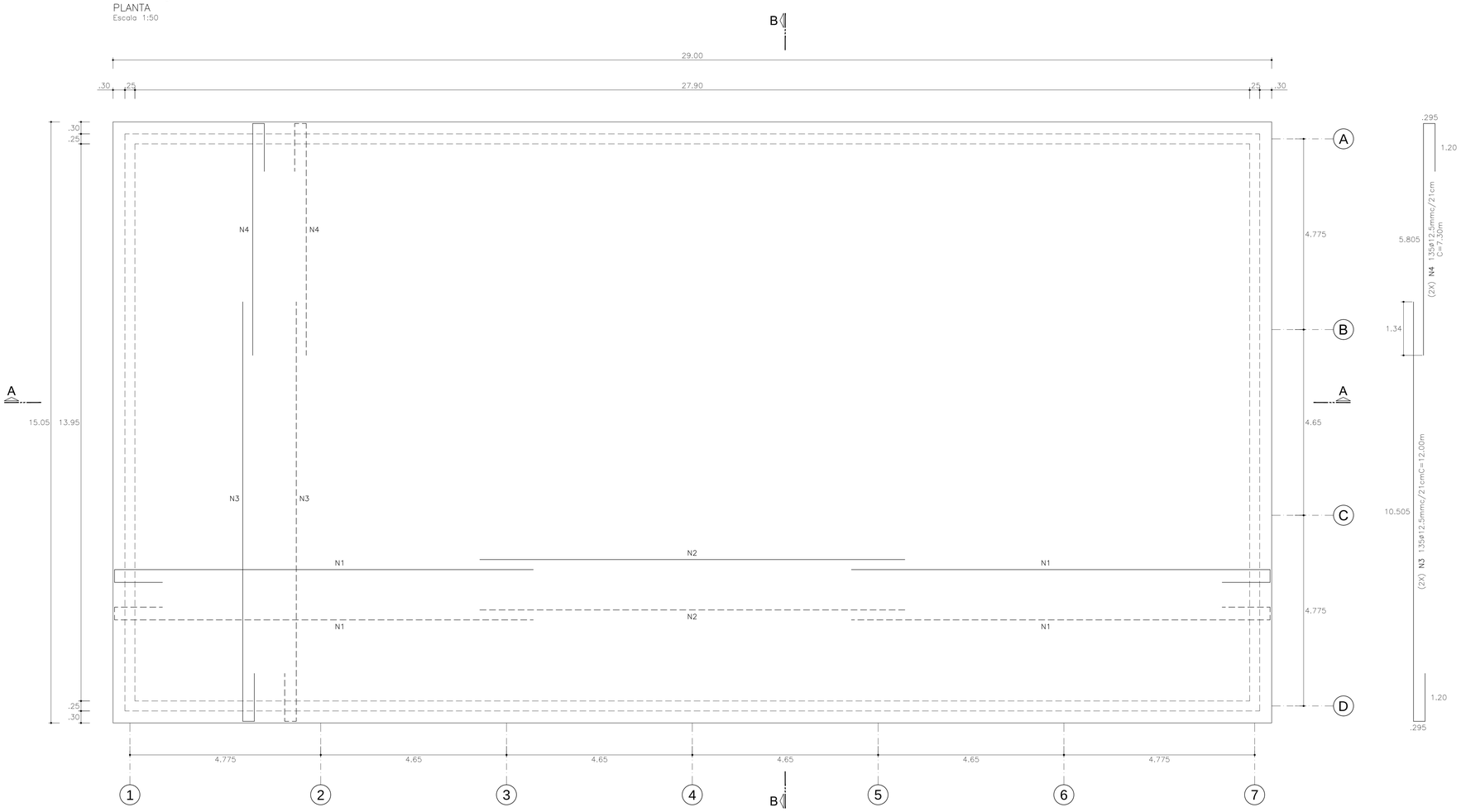

CORTE A–A
Escala 1:50

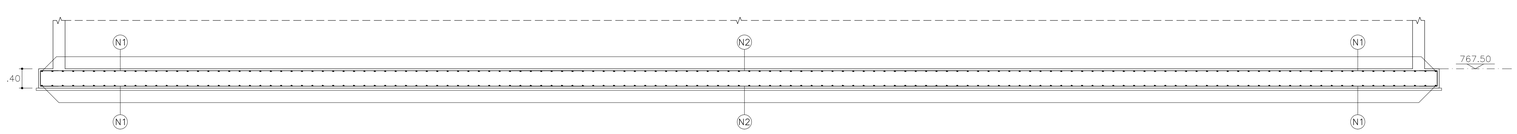

CORTE B–B
Escala 1:50

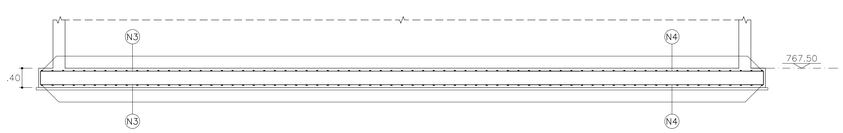

TABELA DE AÇO EM BARRAS				
Nº	Ø	QUANT.	COMPRIMENTO	
			UNIT.	TOTAL
N1	12,5	276	12,00	3312,00
N2	12,5	138	10,64	1468,32
N3	12,5	270	12,00	3240,00
N4	12,5	270	7,30	1971,00

RESUMO DE AÇO EM BARRAS			
Ø	TIPO	COMPR.	PESO
12,5	CA-50A	9991,32	9992
CA-50A		**PESO (KG)**	***9992***

OBSERVAÇÕES

OBS–1) CONCRETO : Fckj≥35MPa, c/j=28DIAS.
Ec = 29GPa

→ RELAÇÃO ÁGUA/CIMENTO ≤ 0.55
→ CLASSE III

OBS–2) AÇO CA–50A Fyk≥500MPa.

OBS–3) COBRIMENTO DAS ARMADURAS : 4.0CM

OBS–4) VER INSTRUÇÕES GERAIS PARA EXECUÇÃO DO RESERVATÓRIO, NA FOLHA : 07

TODOS OS DIREITOS RESERVADOS NOS TERMOS DA LEI QUE RESGUARDA OS DIREITOS AUTORAIS – LEI FEDERAL Nº9610 DE 19/02/1998
É PROIBIDO A REPRODUÇÃO TOTAL OU PARCIAL DESTE PROJETO, BEM COMO A REPRODUÇÃO DE QUALQUER FORMA OU POR QUALQUER MEIO, ELETRÔNICO OU MECÂNICO, INCLUSIVE ATRAVÉS DE PROCESSOS XEROGRÁFICOS, DE FOTOCÓPIA E DE GRAVAÇÃO, SEM A DEVIDA PERMISSÃO, POR ESCRITO, DO AUTOR.

CAMPANER ENGENHARIA
CREA : 39.318-5
RUA VINTE E TRÊS DE MAIO Nº 790 - 1º ANDAR - SALA 11 - VIANELO - JUNDIAÍ/SP
(11)4521-7899 / (11)4805-1327 - e-mail : campaner.eng@terra.com.br

DAE S/A – ÁGUA E ESGOTO
CLIENTE

RESERVATÓRIO EM CONCRETO ARMADO V=1.000m³
EMPREENDIMENTO

TRAVESSA CHICO PISÁPIO, S/Nº – BAIRRO MORADA DAS VINHAS
JUNDIAÍ – SP.
LOCAL

ASSUNTO **ARMAÇÃO**

DETALHAMENTO DA ARMAÇÃO DA BASE.

REVISÕES

REV.00	12/06/2017	ENTREGA DO PROJETO.

OBSERVAÇÕES

1– VERIFICAR MEDIDAS E NÍVEIS NA OBRA.
2– NÃO TOMAR MEDIDAS EM ESCALA.

DESENHO:	ESCALA:	REVISÃO	FOLHA
DIEGO B. MARTINS	INDICADAS	REV.00	02/07
ARQUIVO ELETRÔNICO:	DATA:	VISTO:	ESTRUTURA
DAE–RESERVATORIO–CECAP_02	12/06/2017		