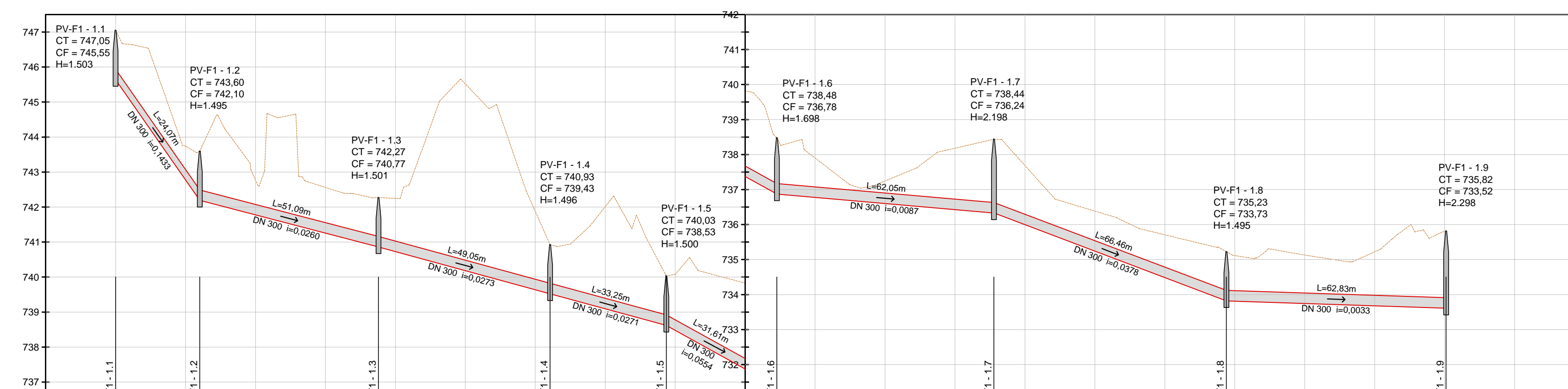


PLANTA GERAL
ESCALA: 1/1000



ESTACA	0+00,00	1+4,07	3+15,17	6+4,22	7+17,47	9+9,08	12+11,14	15+17,60	19+0,43
EXTENSÃO SIMPLES E ACUMULADA (m)	0,00	24,07	51,09	75,17	49,05	124,22	33,25	31,61	189,08
COTA DO TERRENO (m)	747,05	743,80	746,27	740,93	740,03	738,46	738,44	735,23	736,92
PROFUNDIDADE DO COLETOR (m)	1,50	1,50	1,50	1,50	1,50	1,70	2,20	1,50	2,30
COTA DO COLETOR (m)	745,55	742,30	744,77	739,43	738,53	736,76	736,24	733,73	734,62
DECLIVIDADE (m/m)	0,14333	0,02603	0,02732	0,02707	0,05536	0,00870	0,03777	0,00334	

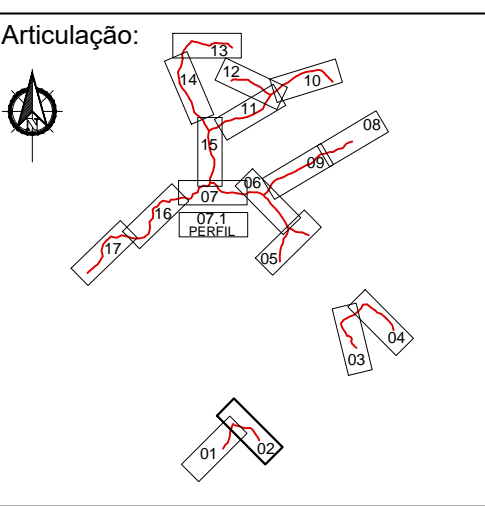
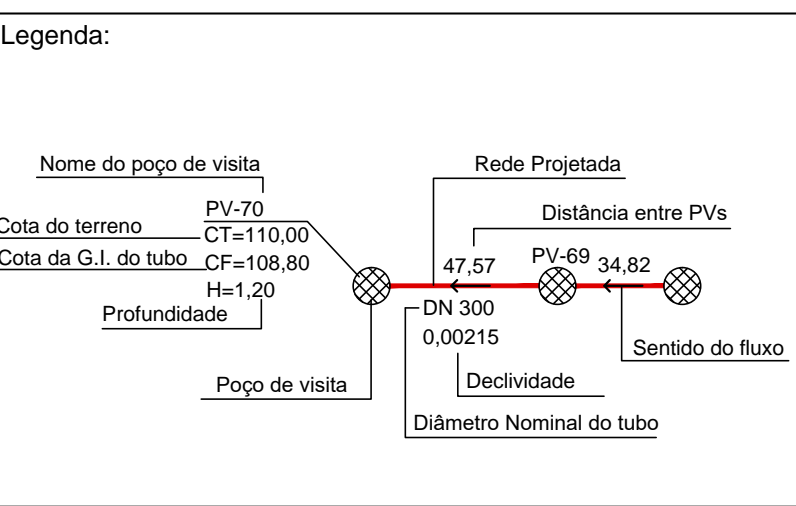
PERFIL LONGITUDINAL
ESCALA: HORIZONTAL 1/1000
VERTICAL 1/100

Convenções:

- Rede Projetada (Red line)
- Rede Existente (Green line)
- Cerca (Dashed line)
- Guia (Dotted line)
- Muro (Thick solid line)
- Terreno (Brown shading)
- Alambrado (Dashed line with dots)
- Rede de gás (Blue line)
- Canaleta (Dotted line)
- Linha de Transmissão (LT) (Wavy line)
- Área de Proteção Permanente (Dashed line)
- Alinhamento predial (Dashed line)
- Rio / Fundo de vale (Blue line)
- Talude (Hatched area)
- Edificações (Hatched area)
- Oleoduto (Hatched area)
- Alagado (Hatched area)
- Área de mata (Hatched area)
- Estrada / caminho (Dashed line)
- Faixa não edificante (Dashed line)
- Poste (Circle with cross)
- Curva de Nível (Dashed line)
- Caixa (Square)
- Ponto de ônibus (Square with cross)
- Placa de sinalização (Square with text)
- Limite de vegetação (Dashed line)
- Árvore (Circle with cross)
- BL - Boca de Lobo (Circle with cross)
- BLE - Boca de Leão (Circle with cross)
- TB000 Tubulação DN000
- PV - Poço de visita
- PVAP - Poço de visita de água pluvial
- PVE - Poço de visita de esgoto
- 00 Estaca
- GI Geratriz inferior
- GS Geratriz Superior

Revisões:

Nº	DESCRIÇÃO DA REVISÃO	DATA	ADEQUAÇÃO	RESP. TÉCNICO



**PROJETO EXECUTIVO - INTERCEPTOR MATO DENTRO
BAIRRO RIO ACIMA E MATO DENTRO - JUNDIAÍ / SP
PLANTA E PERFIL**

CONTRATANTE: **DAE S/A - ÁGUA E ESGOTO**
Rod. Vereador Gerardo, Bos. nº 1500
Jundiaí - SP
www.daejundiai.com.br

EMPRESA CONTRATADA: **TSENGE Engenharia S/S**
Fone: 11 4526-1322
tseнге@tseнге.com.br
www.tseнге.com.br

RESP. TÉCNICO PROJETO: **HAMILTON FERNANDO SCHENKEL**
CREA Nº: SP 000198864
ART Nº: 28027230190001206

DESENVOLVIMENTO DO DESENHO: **MARIANA SOARES TURBANI**
CREA Nº: SP 50703579-9

ASSUNTO: PROJETO EXECUTIVO - INTERCEPTOR MATO DENTRO BAIRRO RIO ACIMA E MATO DENTRO - JUNDIAÍ / SP

DATA: **MARÇO/2019**

ESCALA: **INDICADA**

FOLHA Nº: **02/18**