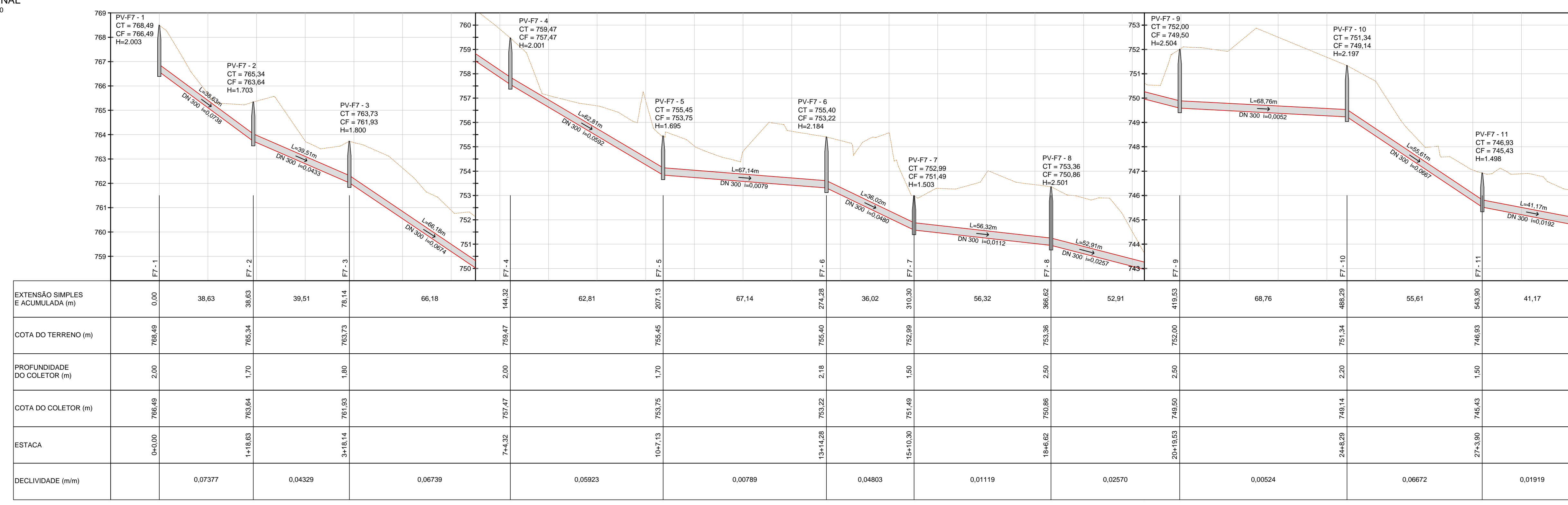


PLANTA GERAL  
ESCALA: 1/1000

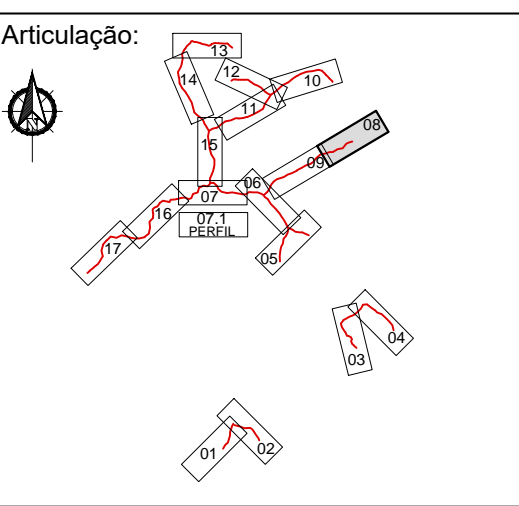
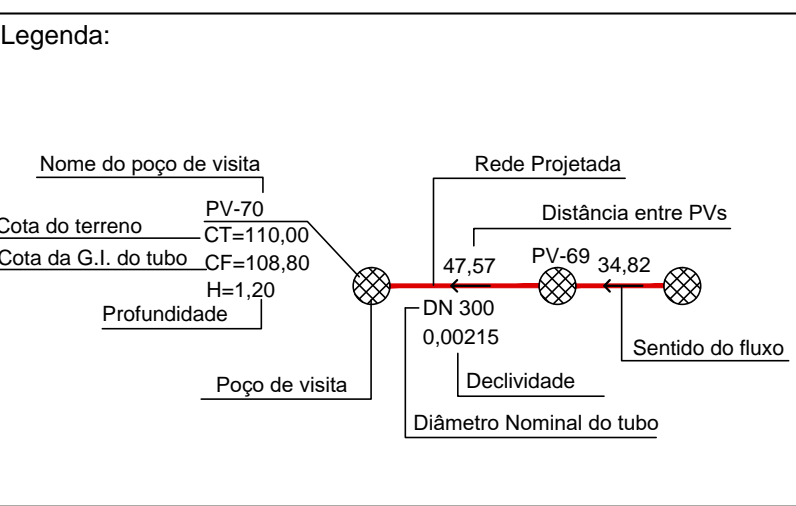
PERFIL LONGITUDINAL  
ESCALA: HORIZONTAL 1/1000  
VERTICAL 1/100



- Convenções:**
- Rede Projetada (Red line)
  - Rede Existente (Green line)
  - Cerca (Dashed line)
  - Guia (Dotted line)
  - Muro (Dashed line)
  - Terreno (Orange line)
  - Alambrado (Dashed line)
  - Rede de gás (Blue line)
  - Canaleta (Dotted line)
  - Linha de Transmissão (LT) (Blue line)
  - Área de Proteção Permanente (Green dashed line)
  - Alinhamento predial (Blue dashed line)
  - Rio / Fundo de vale (Blue line)
  - Talude (Dotted line)
  - Edificações (Orange rectangle)
  - Oleoduto (Blue rectangle)
  - Alagado (Blue rectangle)
  - Área de mata (Green rectangle)
  - Estrada / caminho (Blue rectangle)
  - Faixa não edificante (Blue rectangle)
  - Poste (Circle with cross)
  - Curva de Nível (Brown line)
  - Caixa (Orange rectangle)
  - Ponto de ônibus (Square with cross)
  - Placa de sinalização (Blue rectangle)
  - Limite de vegetação (Green dashed line)
  - Árvore (Green circle)
  - BL - Boca de Lobo (Blue rectangle)
  - BLE - Boca de Leão (Blue rectangle)
  - TB000 Tubulação DN000 (Blue line)
  - PV - Poço de visita (Circle with cross)
  - PVAP - Poço de visita de água pluvial (Circle with cross)
  - PVE - Poço de visita de esgoto (Circle with cross)
  - 00 Estaca (Circle with cross)
  - GI Geratriz inferior (Circle with cross)
  - GS Geratriz Superior (Circle with cross)

**Revisões:**

Nº	DESCRIÇÃO DA REVISÃO	DATA	ADEQUAÇÃO	RESP. TÉCNICO



**PROJETO EXECUTIVO - INTERCEPTOR MATO DENTRO BAIRRO RIO ACIMA E MATO DENTRO - JUNDIAÍ / SP**

**PLANTA E PERFIL**

DATA: MARÇO/2019

ESCALA: INDICADA

CONTRATANTE: DAE S/A - ÁGUA E ESGOTO

EMPRESA CONTRATADA: TSENCE Engenharia S/S

COORDENADOR GERAL DO PROJETO: ALEXANDRE M. SILVA

RESPONSÁVEL TÉCNICO DO PROJETO: VALTER MAIA

RESP. TÉCNICO PROJETO: HAMILTON FERNANDO SCHENKEL

DESENVOLVIMENTO DO DESENHO: MARIANA SOARES TURBANI

ART. Nº: 28027230190001206

DE: 2758-18-T01-COMPLETO-R4

**DMT.dwg**

Nº	LAYER	COR	ESP.
1	0	BLACK	0,25
2	1	WHITE	0,25
3	2	RED	0,25
4	3	GREEN	0,25
5	4	CYAN	0,25
6	5	MAGENTA	0,25
7	6	YELLOW	0,25
8	7	BLUE	0,25
9	8	BROWN	0,25
10	9	PINK	0,25
11	10	GRAY	0,25
12	11	BLACK	0,25
13	12	BLACK	0,25
14	13	BLACK	0,25
15	14	BLACK	0,25