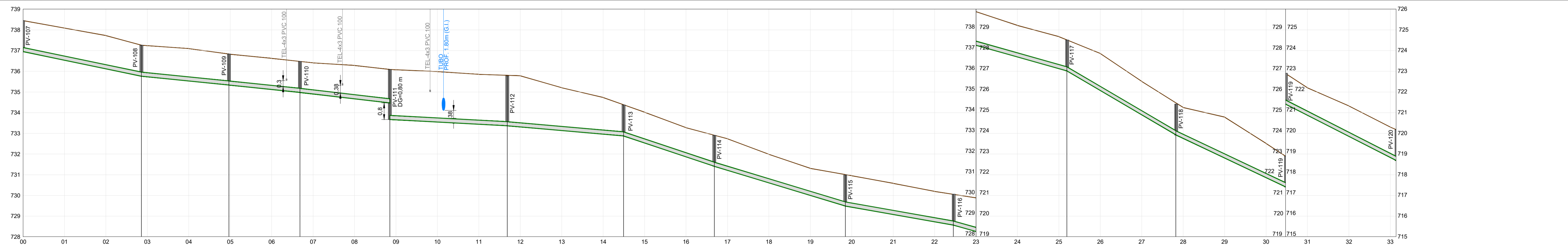


PLANTA SETOR C-09  
ESCALA: 1:1000

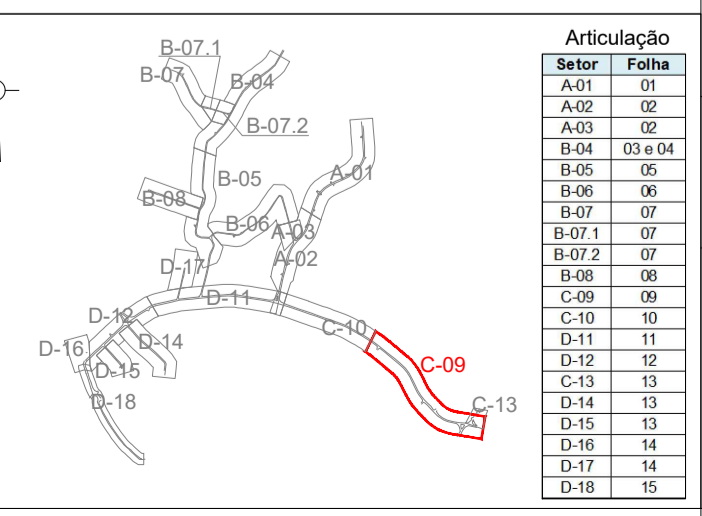
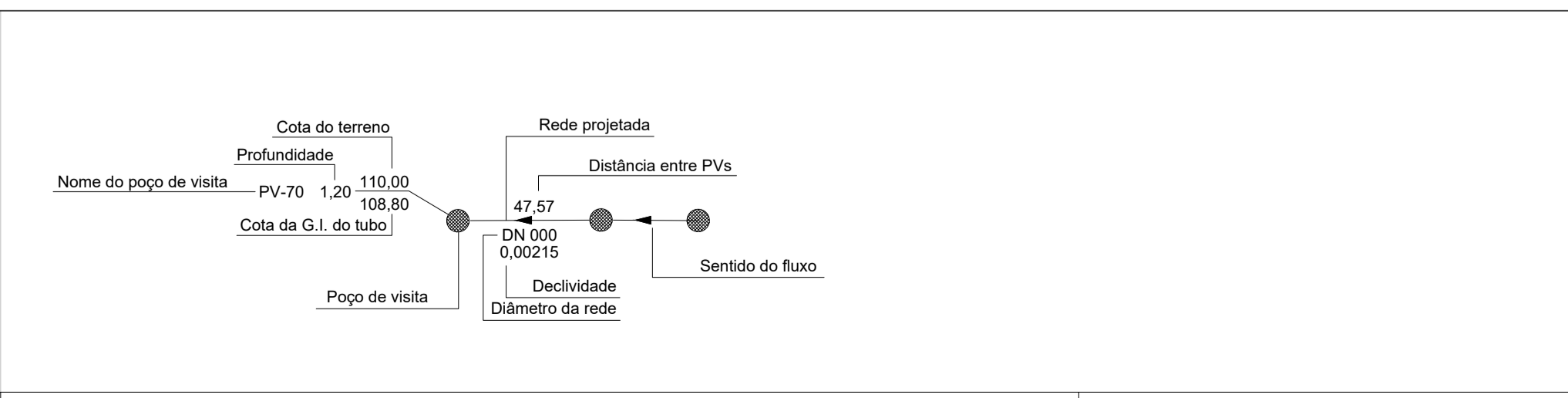


Extensão horizontal e acumulada (m)	0,00	57,13	97,13	42,26	89,39	34,27	103,66	43,39	56,68	203,33	56,14	43,77	333,64	63,20	396,84	52,37	449,21	54,78	504,00	52,99	556,92	53,34	610,26	
Cota do terreno (m)	1,50	736,85	738,05	736,85	738,05	736,85	738,05	736,85	738,05	736,85	738,05	736,85	738,05	736,85	738,05	736,85	738,05	736,85	738,05	736,85	738,05	736,85	738,05	
Cota da geratriz inferior da tubulação (m)	1,50	736,85	738,05	736,85	738,05	736,85	738,05	736,85	738,05	736,85	738,05	736,85	738,05	736,85	738,05	736,85	738,05	736,85	738,05	736,85	738,05	736,85	738,05	
Profundidade da tubulação (m)	1,50	736,85	738,05	736,85	738,05	736,85	738,05	736,85	738,05	736,85	738,05	736,85	738,05	736,85	738,05	736,85	738,05	736,85	738,05	736,85	738,05	736,85	738,05	
Declividade (m/m)		0,0208		0,0101		0,0103		0,0116		0,0053		0,0087		0,0303		0,0177		0,0283		0,0588		0,0474		0,0510
Material / Diâmetro (mm)	DN 200 - PVC - NBR7362																							
Escoramento	Contínuo / Descontínuo																							
Tipo de Pavimento	Asfalto																							
Tipo de sinalização	Sinalização de obra na pista - Tipo A																							

PERFIL LONGITUDINAL SETOR C-09  
ESCALA: HOR: 1:1.000 / VER: 1:100

**Convenções:**

- Interceptor
- Rede Coletora
- Linha de Recalque
- Cerca
- Meio Fio
- Muro
- Terreno
- Curva de Nível
- Água Fria
- Rede de gás
- Canaleta (CLT)
- Linha de Transmissão (LT)
- Área de Proteção Permanente
- Rede Coletora Existente
- Poste
- MRRN
- Caixa
- Parada de ônibus
- Placa de sinalização
- Árvore
- BL - Boca de Lobo
- Ponto de ligação predial (Projetado)
- CT - Cota do terreno
- ACP - Acesso pedestre
- TB000 - Tubulação DN000
- 00 - Estaca
- GI - Geratriz inferior
- TIL - Tê de Inspeção e Limpeza



DESCRIÇÃO DA REVISÃO	DATA	ADEQUAÇÃO	RESP. TÉCNICO
<b>DAE - DEPARTAMENTO DE ÁGUA E ESGOTO DE JUNDIAÍ-SP</b>			
MUNICÍPIO/SETOR	JUNDIAÍ - SÃO PAULO		FOLHA Nº: <b>09/18</b>
PROJETO/CONTRATANTE	BAIRRO POSTE PROJETO EXECUTIVO - REDE COLETORA DE ESGOTO - SETOR C-09 PLANTA E PERFIL		DATA: 11/11/2016
CONTRATANTE	DAE		ESCALA: Indicada
COORDENADOR GERAL DO PROJETO	DESENVOLVIMENTO DO DESENHO	DESENVOLVIMENTO DE PROJETO	DESENVOLVIMENTO DE PROJETO
Rogério Bini Santiago	Antonieta Costa da Costa	Higo Jardel Pasto	Higo Jardel Pasto
CREA Nº: SP 088491/140	CREA Nº: PR 127.329/D	CREA Nº: PR 127.329/D	CREA Nº: PR 127.329/D
RES. TÉCNICO PROJETO	RES. TÉCNICO PROJETO	RES. TÉCNICO PROJETO	RES. TÉCNICO PROJETO
Válter Maia	Válter Maia	Válter Maia	Válter Maia
CREA Nº: SP 088491/109D	CREA Nº: SP 088491/109D	CREA Nº: SP 088491/109D	CREA Nº: SP 088491/109D
EMPRESA CONTRATADA: <b>Sociedade de Água e Esgoto de Jundiaí</b>			
PROJETO EXECUTIVO - REDE COLETORA DE ESGOTO - SETOR C-09 PLANTA E PERFIL			
SES-PEXE-DE-RCEPOSTE-HD-001-R3			