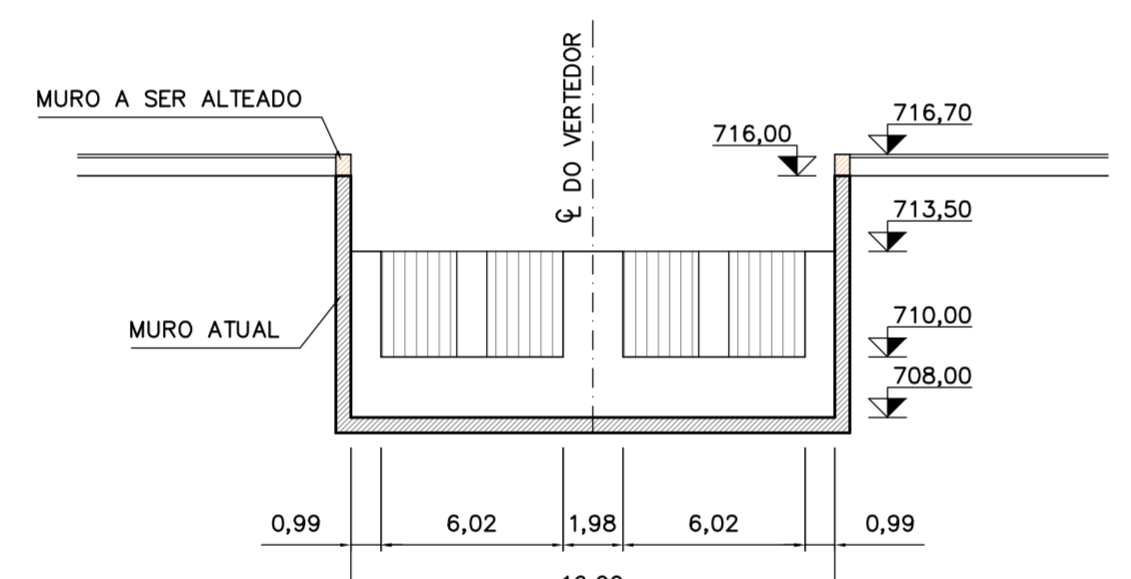
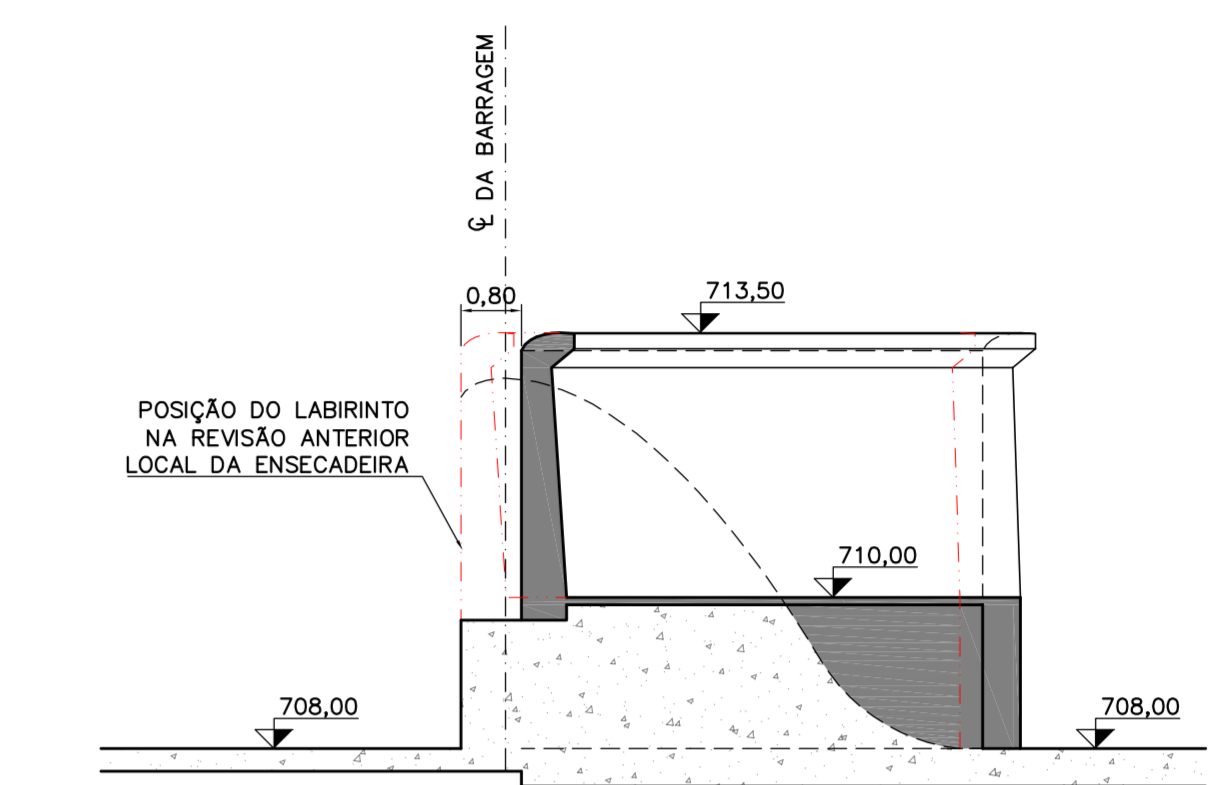


PLANTA
ESC. 1:250



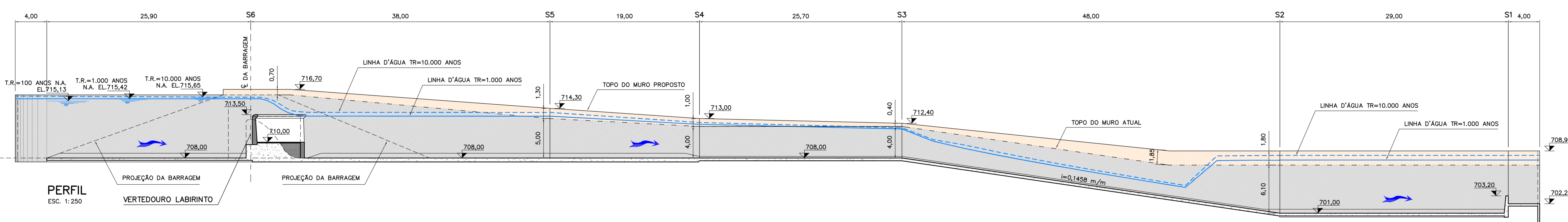
VISTA DO VERTEDOIRO
ESC. 1:250



SEÇÃO TÍPICA DO VERTEDOIRO LABIRINTO
ESC. 1:100

LEGENDA:
 - - - - - TOPO DO MURO A SER ALTEADO (PROJETO CAMARGO CORREA)
 - - - - - LINHA D'ÁGUA TR=1.000 ANOS
 - - - - - LINHA D'ÁGUA TR=10.000 ANOS

NOTAS:
 1. COTAS E DIMENSÕES EM METRO.
 2. DOCUMENTOS DE REFERÊNCIA:
 PROJETO CAMARGO CORREA (DEZ/1995)
 - DES. Nº 4083-035-05.C2.004-DE > VERTEDOR - FORMA - PLANTA;
 - DES. Nº 4083-036-05.C2.005-DE > VERTEDOR - FORMA - CORTE LONGITUDINAL;
 PROJETO PROJECTUS (FEV/2014)
 - DES. Nº 4731-003-00.C0.003-DE > ALTEAMENTO DOS BLOCOS 2 A 5 - PLANTA - FORMA, FURAÇÃO E ARMADURA;
 - DES. Nº 4731-006-00.C0.006-DE > ALTEAMENTO DOS BLOCOS 2 A 5 - SEQUÊNCIA EXECUTIVA E CORTE A-A - FORMA, FURAÇÃO E ARMADURA.



PERFIL
ESC. 1:250

REVISÃO					
Nº	DATA	POR	DESCRIÇÃO	DATA	ASS
06/18		E.C.C.	VERTEDOIRO LABIRINTO		P.C.
02/17		D.O.L.	LINHA D'ÁGUA		A.P.C.
12/16		E.C.C.	GERAL		A.P.C.

Desenho	Projeto	Verificado	
E.C.C.	A.P.C.	R.J.K.	
Autorizado	Visa	Elaborado	
ALUISIO P. CANHOLI			JUN/18
Proj. Nº: 0600756013			
Nº Desenho	Revisão	Estado	
RJM2016.JM.A1.005	3	INDICADA	
PROJETO HIDRÁULICO BARRAGEM DO RIO JUNDIAÍ-MIRIM MUNICÍPIO DE JUNDIAÍ RIO JUNDIAÍ-MIRIM VERTEDOIRO LABIRINTO ARRANJO HIDRÁULICO PLANTA E PERFIL			
Visa	Outra	Aprovado	Data
Verificado	Data	Aprovado	Data